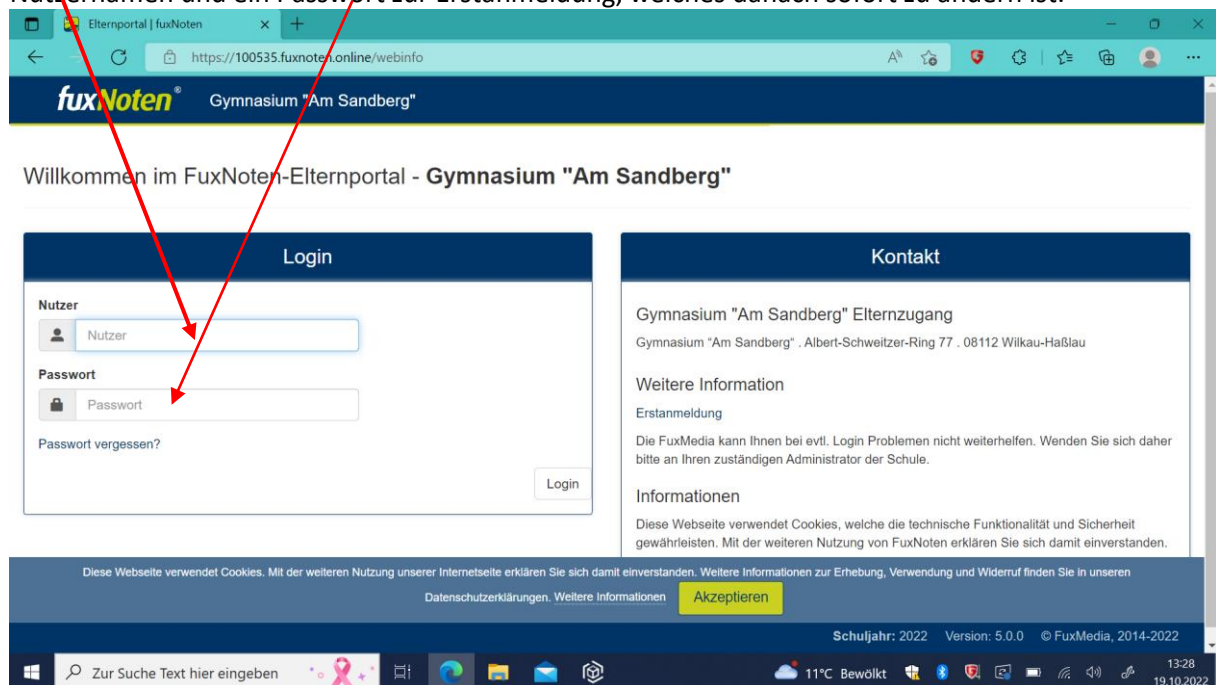


Erläuterung zur Nutzung des Elternportals der elektronischen Notenerfassung

Auf der Homepage finden Sie den Link für den Zugang zur FuxNoten-Online-Notenübersicht Ihres Kindes. Natürlich können Sie sich auch direkt im Elternportal unter <https://100535.fuxnoten.online/webinfo> anmelden. Nutzen Sie zum Anmelden immer den angegebenen Link und nicht eine Suchmaschine, um die Seite des Portals zu finden, denn sonst könnten Sie in das Erfassungssystem einer anderen Schule gelangen.

Für jedes Kind wurde ein eigener Zugang eingerichtet, d.h. dass Eltern mit mehreren Kinder auch mehrere Zugänge erhalten.

Nachfolgend finden Sie eine Schritt-für-Schritt Anleitung zur erfolgreichen Registrierung und Anmeldung im Elternportal. Durch den Klassenleiter/Tutor bzw. die Klassenleiterin/Tutorin erhalten Sie einen Elternbrief mit Zugangsdaten zum Elternportal. Pro Schüler*in wurde vorerst standardmäßig ein Zugang generiert. Sollten getrennt lebende Eltern zwei Zugänge benötigen, teilen Sie dies mir per Mail (schulleiter@sandberggymnasium.de) mit. In diesem Brief finden Sie einen Nutzernamen und ein Passwort zur Erstanmeldung, welches danach sofort zu ändern ist.



The screenshot shows a web browser window with the URL <https://100535.fuxnoten.online/webinfo>. The page title is "Willkommen im FuxNoten-Elternportal - Gymnasium 'Am Sandberg'". It features two main sections: "Login" and "Kontakt".

The "Login" section contains a form with the following fields:

- Nutzer:** A text input field with a placeholder "Nutzer".
- Passwort:** A password input field with a placeholder "Passwort".
- A link: "Passwort vergessen?".
- A "Login" button.

The "Kontakt" section contains the following information:

- Gymnasium "Am Sandberg" Elternzugang**
- Address: "Gymnasium 'Am Sandberg' . Albert-Schweitzer-Ring 77 . 08112 Wilkau-Haßlau"
- Weitere Information**
- Section: "Erstanmeldung"
- Text: "Die FuxMedia kann Ihnen bei evtl. Login Problemen nicht weiterhelfen. Wenden Sie sich daher bitte an Ihren zuständigen Administrator der Schule."
- Section: "Informationen"
- Text: "Diese Webseite verwendet Cookies, welche die technische Funktionalität und Sicherheit gewährleisten. Mit der weiteren Nutzung von FuxNoten erklären Sie sich damit einverstanden."

At the bottom of the page, there is a cookie consent banner with a blue bar and a yellow "Akzeptieren" button. The footer includes "Schuljahr: 2022", "Version: 5.0.0", and "© FuxMedia, 2014-2022". The Windows taskbar at the bottom shows the search bar, task view, and system tray with the date "13:28 19.10.2022" and weather "11°C Bewölkt".

Haben Sie die Erstanmeldung durchgeführt, personalisieren Sie Ihren Zugang. Wählen Sie als Mailadresse, die Ihnen kürzlich ausgehändigte LernSax-Mailadresse (Elternadresse), damit z. B. im Fall der Passwortrücksetzung, schnell ein neues Passwort zugesendet werden kann. Zur Vergabe des Passwortes beachten Sie bitte die angegebenen Hinweise.

Danach ist die persönliche Anmeldung möglich, nutzen Sie dazu den im Elternbrief angegebenen Nutzernamen und das neu erstellte Passwort.

Aktivieren Sie als letztes noch den Hinweis zur Datenverarbeitung und klicken Sie auf „Absenden“. Die Registrierung ist nun abgeschlossen und Sie können sich mit den von Ihnen hinterlegten Daten anmelden. Bitte notieren Sie sich das Passwort gut, um sich auch später erneut am Elternportal anmelden zu können.

Elternmailadresse LernSax eintragen

Aktivierung Elternzugang

Kontakt

Gymnasium "Am Sandberg" . Albert-Schweitzer-Ring 77 . 08112 Wilkau-Haßlau

Das eingegebene Passwort muss mit der Passwort-Richtlinie übereinstimmen!
Es muss mindestens 8 Zeichen lang sein und Folgendes enthalten:
Großbuchstaben, Nummern, Sonderzeichen

Erlaubte Sonderzeichen sind: ? ! , . " ' § \$ % & () = ~ # _ + *

Login Name (neuen Login Name vergeben)
Aus Datenschutzgründen können Sie Ihren Login-Namen nicht ändern (Festlegung des Administrator).

E-Mail

E-Mail Adresse

E-Mail bestätigen

E-Mail Adresse

Diese Webseite verwendet Cookies. Mit der weiteren Nutzung unserer Internetseite erklären Sie sich damit einverstanden. Weitere Informationen zur Erhebung, Verwendung und Widerruf finden Sie in unseren Datenschutzerklärungen. [Weitere Informationen](#) **Akzeptieren**

Schuljahr: 2022 Version: 5.0.0 © FuxMedia, 2014-2022

Zur Suche Text hier eingeben

11°C

13:31
19.10.2022

Passwort gemäß der Vorgaben (mindestens 8 Zeichen, davon mindestens ein Großbuchstabe, ein Sonderzeichen und eine Ziffer) generieren

E-Mail

katrin.eidner@sandberggym.lernsax.de

E-Mail bestätigen

katrin.eidner@sandberggym.lernsax.de

Durch Eingabe Ihrer E-Mail Adresse sind Sie in der Lage spezielle Angebote wie die "Passwort vergessen"-Option zu nutzen.

Richtlinien eingehalten

Passwort

Starkes Passwort

Passwort wiederholen

Passwörter stimmen überein

Hinweis zur Datenverarbeitung akzeptiert

Diese Webseite verwendet Cookies. Mit der weiteren Nutzung unserer Internetseite erklären Sie sich damit einverstanden. Weitere Informationen zur Erhebung, Verwendung und Widerruf finden Sie in unseren Datenschutzerklärungen. [Weitere Informationen](#) **Akzeptieren**

Schuljahr: 2022 Version: 5.0.0 © FuxMedia, 2014-2022

Zur Suche Text hier eingeben

11°C

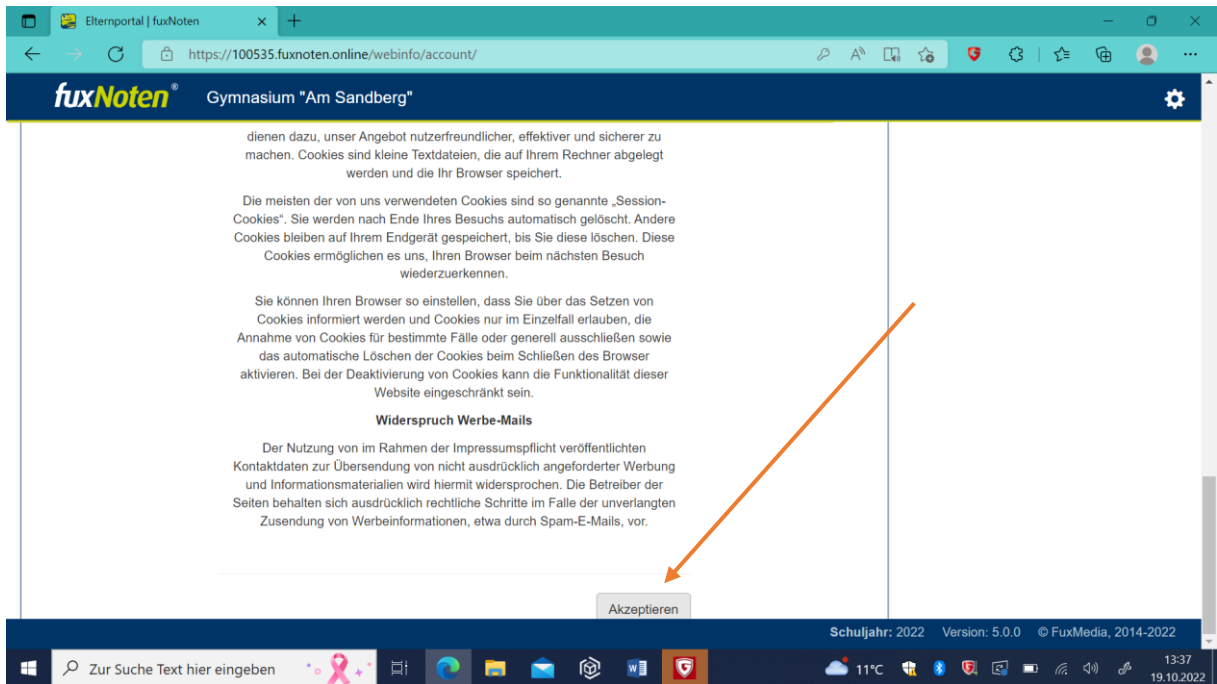
13:34
19.10.2022

Anmeldung zur Einsichtnahme der Noten Ihres Kindes: Nutzername lt. Elternbrief und neu erstelltes Passwort

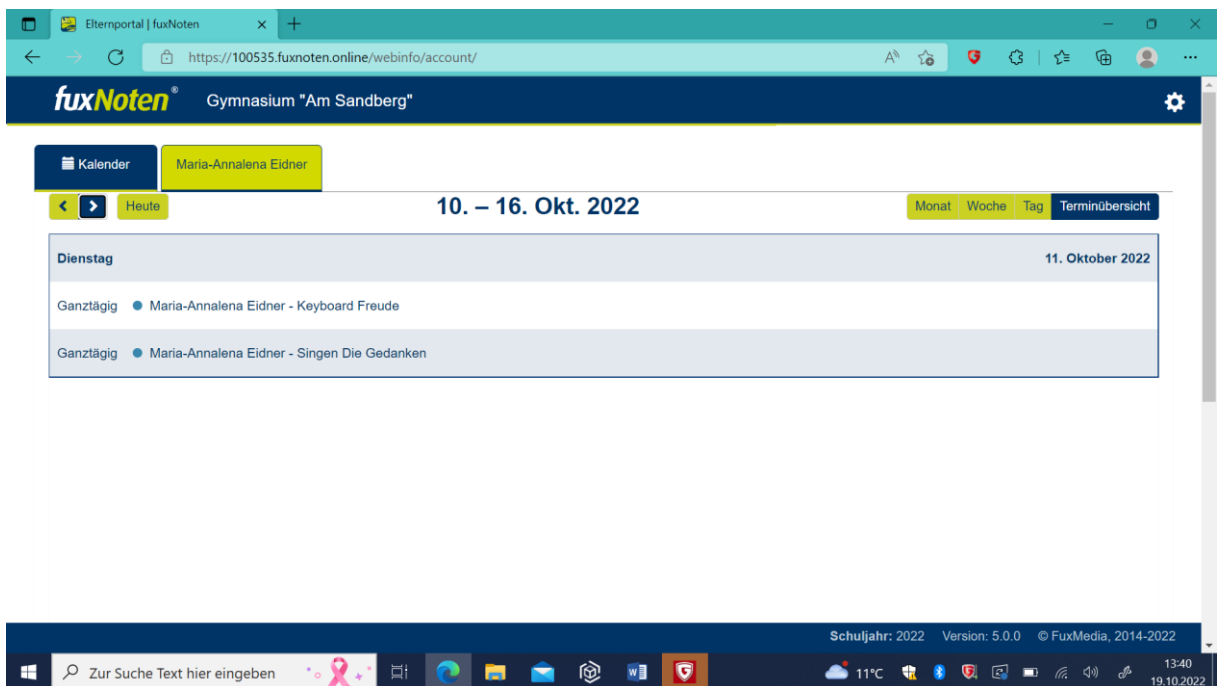
The screenshot shows the login page of the FuxNoten parent portal. At the top, there is a navigation bar with the logo and the school name. Below it, a welcome message reads "Willkommen im FuxNoten-Elternportal - Gymnasium 'Am Sandberg'". A blue banner indicates "Registrierung abgeschlossen" and "Ihr Passwort wurde erfolgreich geändert". The main content is divided into two columns. The left column, titled "Login", contains a form with fields for "Nutzer" (username) and "Passwort" (password). The username field contains "mer-eid-00395" and the password field is masked with asterisks. There is a "Login" button and a link for "Passwort vergessen?". The right column, titled "Kontakt", provides contact information for the school's parent access, including the address and a note about login problems. The Windows taskbar at the bottom shows the date as 19.10.2022 and the time as 13:35.

The screenshot shows the account page of the FuxNoten parent portal. At the top, there is a navigation bar with the logo and the school name. Below it, a welcome message reads "Willkommen in FuxNoten - Elternportal". The main content is divided into two columns. The left column, titled "Hinweise zum Datenschutz", contains a message stating "Sie müssen die Hinweise zum Datenschutz akzeptieren, bevor Sie FuxNoten nutzen können". Below this, there is a section titled "Hinweise zur Datenverarbeitung" with text explaining that the portal does not store data that could identify the user. At the bottom of this section is a "Datenschutz" button. The right column, titled "Kontakt für Datenschutz", provides contact information for the school's data protection officer. The Windows taskbar at the bottom shows the date as 19.10.2022 and the time as 13:36.

Hinweise zur Datenverarbeitung zur Kenntnis nehmen, bis zum Ende scrollen und akzeptieren



Die Notenübersicht Ihres Kindes ist nun sichtbar. Im Reiter Kalender finden Sie z.B. Termine von Leistungserbringungen.



Im Reiter mit dem Namen Ihres Kindes finden Sie die Notenübersicht. Über die Icons können Sie erstes und zweites Halbjahr bzw. beide einstellen, die Listenanzeige wählen, prüfen, ob Kommentare seitens der Lehrkräfte eingetragen wurden, in die Kalenderübersicht wechseln oder die Gesamtübersicht drucken.

Unterrichtseinheit	Klassenarbeiten					sonstige Leistungen												
	1	2	3	4	Ø	1	2	3	4	5	6	7	8	9	10	11	12	13
Gemeinschaftskunde/Rechtserziehung/Wirtschaft																		
Profilunterricht																		
Deutsch																		
Biologie																		
Chemie																		
Englisch																		
Ethik																		
Geographie																		
Geschichte																		
Informatik																		
Latein																		

Die Veröffentlichung (Sichtbarkeit) der Noten wird durch die Fachlehrer terminiert. In der Regel werden die Arbeiten zuerst den Schülerinnen und Schülern zurückgegeben, besprochen und ausgewertet, bevor die Ergebnisse im Programm durch die Eltern gesehen werden können. Es ist also keineswegs notwendig und zielführend bereits ein oder zwei Tage nach dem Schreiben eines Tests nach der Note zu suchen.

Mit der Einführung der elektronischen Notenerfassung entfällt die Erteilung von Herbst- bzw. Frühjahrsinformationen sowie die Notwendigkeit der Unterschrift bei Leistungskontrollen, Klassenarbeiten und Klausuren, es sei denn die Lehrkraft fordert diese explizit ein.

Informieren Sie sich regelmäßig über den Leistungsstand Ihres Kindes, nur so können Sie ggf. Leistungsabfall oder gar Versetzungsgefahr entgegenwirken. Suchen Sie bei Problemen rechtzeitig den Kontakt zum Fachlehrer bzw. zur Fachlehrerin.